



SP Walker omogoča pol-pnevmatsko podporo z Aircast pol-togo zaščito lupine. Zračne blazine napolnjene s peno zaščitijo gleženj s prilagodljivim udobjem in podporo. Ta podpora je učinkovita pri zdravljenju zlomov, pri oteklinah in za post operacijsko zaščito.

Značilnosti:

- antropometrična zaščita lupine,
- napihljive zračne celice za individualno prilagoditev,
- pnevmatična kompresija za izboljšanje prekrvavitve in oteklina,
- lahek design,
- nizek profil za naravno hojo

Navodila: (nogavica poveča udobje)

1. pripravite opornico in odprite trakove, odprite sprednjo stran in odprite podlogo.
 2. V sedečem položaju postavite nogo v opornico. Peto potisnite do konca nazaj in zategnite podlogo, da odstranite gube. Zaprite podlogo okoli noge in gležnja, poravnajte morebitne gube in zapnite z ježki. Namestite prednji del opornice tako, da je logotip Aircast na prstih. Sprednja plošča naj bo zataknjena znotraj opornice na prstih, v zgornjem delu pa zunaj opornice. Zapnite trakove od spodaj navzgor, zategnite tako, da vam bo udobno.
 3. Da bi napihnili zračne celice čvrsto potisnite konico pumpice v ventil in pritiskajte pumpico dokler se vam zračne celice ne zdijo udobne. Začnite z ventilom na notranji strani noge, nato z ventilom na zunanji strani. Če celice preveč napihnete, spustite nekaj zraka. Da bi spustili zrak vstavite pumpico z delom označenim "deflate" v ventil in stiskajte dokler vam ni udobno.
- Višji pritisk je bolj udoben pri hoji, nižji pa pri sedenju ali pol-sedenju. (Pritisk se lahko prilagodi tudi s popuščanjem ali zategovanjem trakov).



Fig. 1

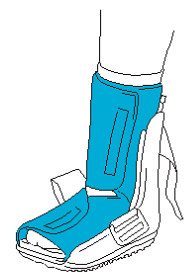


Fig. 2

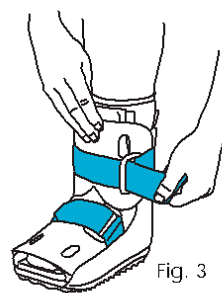


Fig. 3

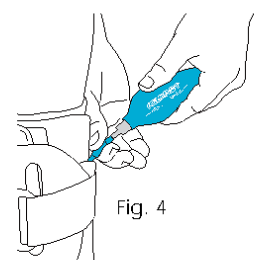


Fig. 4

OPOZORILO

Kot pri vseh imobilizacijah spodnjih okončin (opornice, mavec) je potrebno biti tudi pri tej opornici pozoren na spremembe na koži (posebej pri npr. nevropatijah).

Opozorilo:

Ne prenapihnite celic. Nepravilna napihnjenost celic lahko povzroči spremembe na koži pri pacientih z diabetično nevropatijo. Če opazite kakršno koli spremembo na koži ali vam ni udobno zmanjšajte pritisk v celicah.

Na zelo visokih višinah se lahko celice razširijo preko svojega optimalnega nivoja. Prilagodite pritisk z zategovanjem ali popuščanjem trakov.

VZDRŽEVANJE

Podloga SP Walkerja se lahko pere ročno v hladni vodi z blagim čistilom in se posuši na zraku. Ne sušite je v sušilniku ali na radiatorju.

Vsi proizvodi Aircast so brez latexa.