

ORTOZA ZA RAME - TORAKALNI OPRTNIK

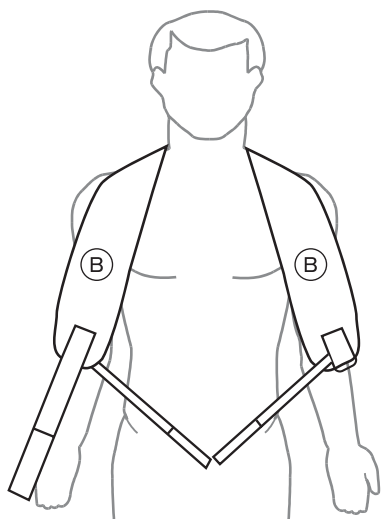
UPORABA:

- zlom ključnice
- luksacija sternoclavicularnega sklepa

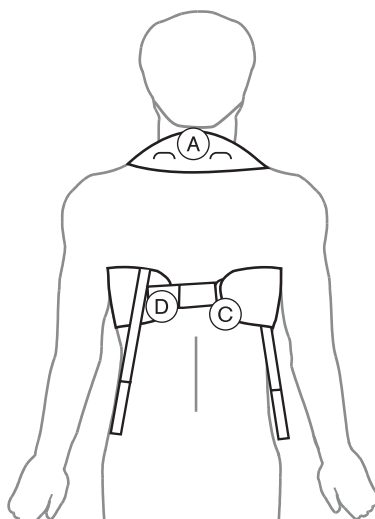
NAVODILO ZA NAMESTITEV:

Namestitev lahko izvede samo strokovno usposobljena oseba. V primeru kakršnihkoli težav se obrnite na zdravnika.

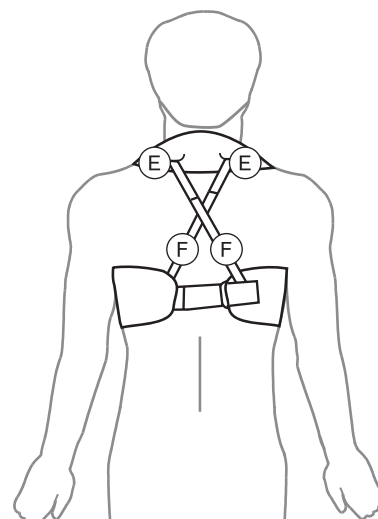
1. Ortozo prepognemo, tako da dobimo kraka enake velikosti in jo na sredini (A) naslonimo na vrat - SLIKA 2
2. Potegnemo oba kraka pod pazduho (B) - SLIKA 1
3. Skozi plastično zaponko (C) pritrdimo z ježkom trak (D) - SLIKA 2
4. Skozi plastični zaponki (E) pritrdimo navzkrižno trakova (F) - SLIKA 3
5. Z zategovanjem trakov D in F dosežemo funkcionalno rabo ortoze.



slika 1



slika 2



slika 3

NAVODILO ZA VZDRŽEVANJE:

- Ortozo operite ročno v mlačni vodi in blagi milnici.
- Sušite na zraku pri sobni temperaturi.

VELIKOSTI	EAN
XS	3830021534010
S	3830021534027
S+	3830021534034
M	3830021534041
M+	3830021534058
L	3830021534065
XL	3830021534072
XXL	3830021534089
PO MERI	3830021534003

